

# フォニックスの法則-①

ア

エイ	ビー	シー	ディー	イー	エフ	ジー	エイチ	アイ	ジェイ	ケイ	エル	エム
A	B	C	D	E	F	G	H	I	J	K	L	M
a	b	c	d	e	f	g	h	i	j	k	l	m
エヌ	オー	ピー	キュー	アール	エス	ティー	ユー	ヴィー	ダブリュー	エックス	ワイ アイ	ズィー ゼッド
N	O	P	Q	R	S	T	U	V	W	X	Y	Z
n	o	p	q	r	s	t	u	v	w	x	y	z

イ


ア	ブツ	クッ	ドゥツ	エ	フ	ヂ	ハア	イ	チ	クッ	ル	ム
a	b	c	d	e	f	g	h	i	j	k	l	m
ant	bag	cup	dog	egg	fish	gift	hat	ink	jet	king	lemon	milk
ヌ	ア・オ	プツ	クツ	ル	ス	トゥツ	ア	ヴ	ウ	クス	イ	ズ
n	o	p	q	r	s	t	u	v	w	x	y	z
net	octopus	pen	queen	rabbit	sun	tree	cup	violin	witch	box	yard	zebra

英語では、<sup>ア</sup>と<sup>イ</sup>の両方を使うのは<sup>ウ</sup>の<sup>エ</sup>だけで、残りの<sup>オ</sup>は、<sup>カ</sup>しかない。

4種類の『ア』

キ

**a**[æ]




ant bag apple  
アの口の開きでエと発音する

イギリスでは『オ』

ク


**o**[ɑ]



box top octopus

ケ

**u**[ʌ] ⇔ **o**




cup sun umbrella  
color son love

小口の『ア』


2種類の『ル』

『ル』 **[l]** 発音記号



lion lemon London

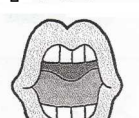
**[l]**  
ル



○舌の先を上歯ぐきの後ろにぴったりつけて発音する。これは日本語にない音なので、とくに注意して発音すること。  
①Look before you leap. (ことわざ) 跳ぶ前に見よ；実行する前によく考えよ


look [lʊk]  
like [laɪk]  
tell [tel]  
pool [pu:l]

『ル』 **[r]** 発音記号



red right rabbit

**[r]**  
ル



○舌の先を上歯ぐきの奥の方にそりかえるようにして近づけ、声をその間から出して発音。唇を丸めるようにして発音するとよい。  
②After rain comes fair weather. (ことわざ) 雨天のあとに晴天がくる；雨降って地固まる

rat [ræt]  
rain [rein]  
true [tru:]  
write [raɪt]