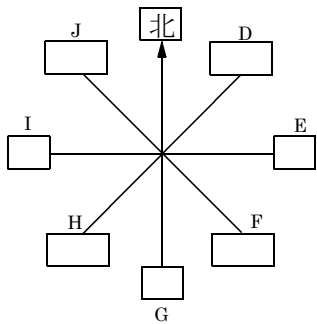
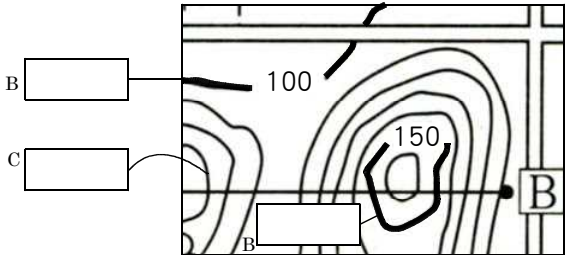


… 地表の同じ高さのところを結んだ線。

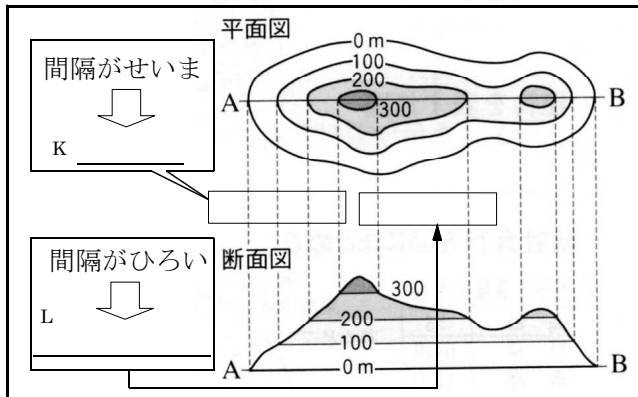
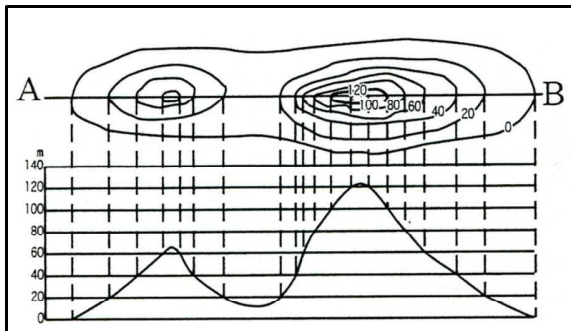
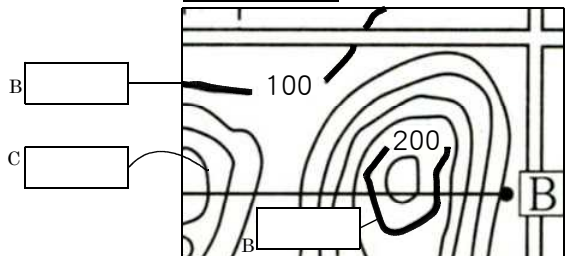
A	等高線	<input type="text"/>	2万5千分の1	5万分の1
B		〜		
C		〜		
	補助曲線	- - -	5m	10m



2万5千分の1



5万分の1



	ア		ク		ト
	イ		ケ		ナ
	ウ		コ		ニ
	エ		サ		ヌ
	オ		シ		ネ
	カ		ス		ノ
	キ		セ		ハ
都・府・県の境目		市の境目		町・村の境目	